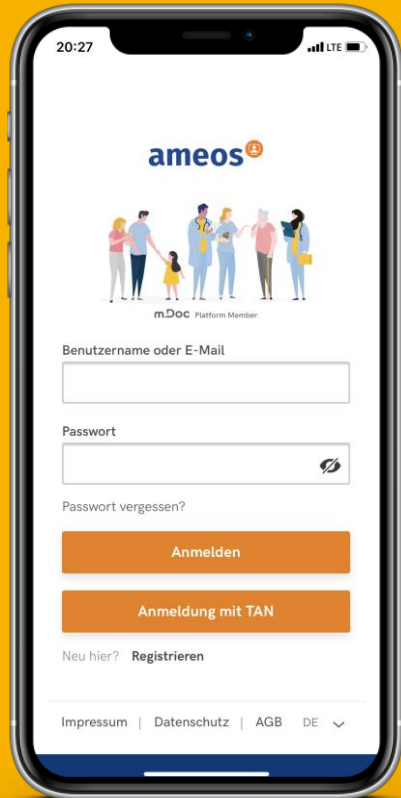




AMEOS Direkt Videosprechstunde

Terminbuchung via Smartphone



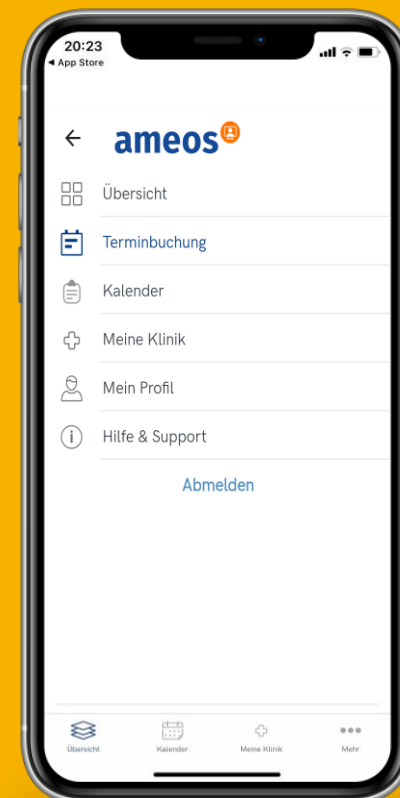
1

Sobald Sie sich registriert haben, drücken Sie auf „Anmelden“



2

Ihr Begrüßungsbildschirm: Drücken sie „Mehr“



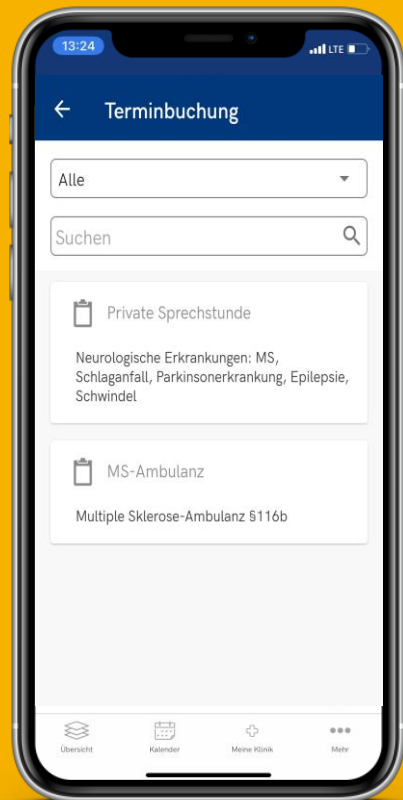
3

Klicken Sie Terminbuchung



4

Wählen Sie eine Klinik aus



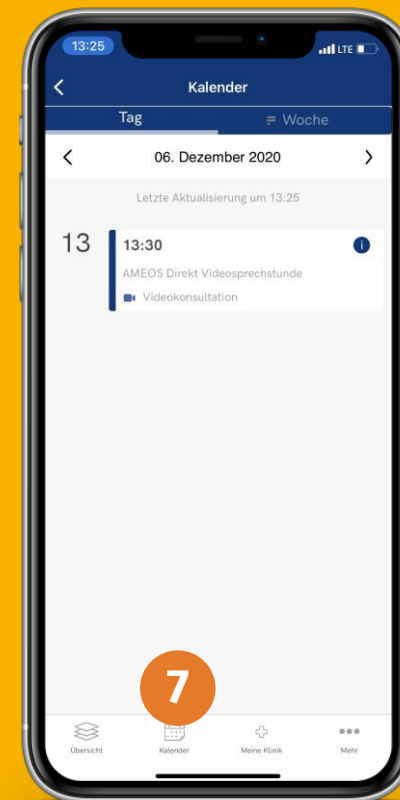
5

Wählen Sie
Fachbereich und
Terminart



6

Wählen Sie Datum
und Uhrzeit



7

Unter „Kalender“
ist ihr Termin



AMEOS Direkt Videosprechstunde

Laden Sie sich die App **AMEOS Direkt Videosprechstunde** herunter
oder nutzen Sie die Webanwendung auf **direkt.ameos.eu**





#AMEOSDigitalEinfach

**Einfach
direkt sein.**