

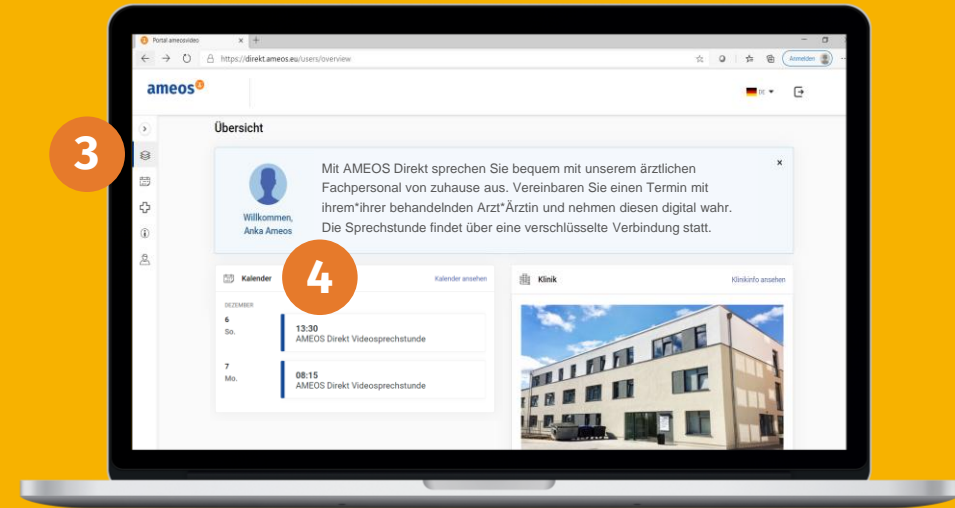


AMEOS Direkt Videosprechstunde

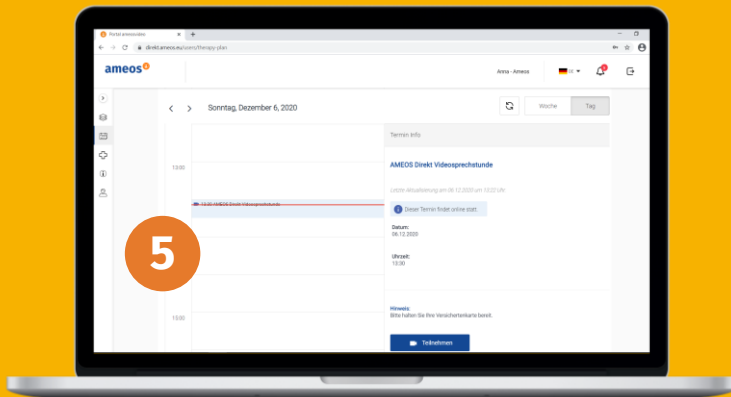
Anmeldung via Desktop/Tablet und TAN



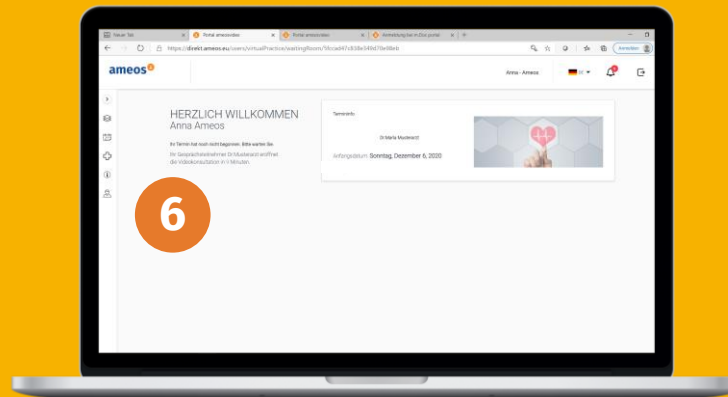
- 1 <https://direkt.ameos.eu>
- 2 „Anmeldung mit TAN“ drücken, TAN eingeben und anmelden



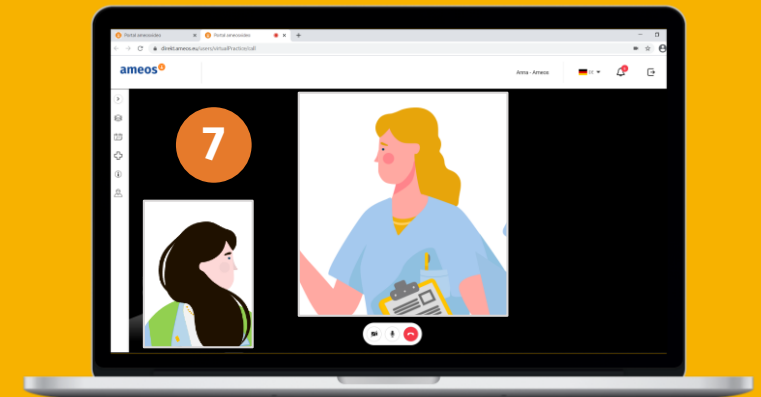
- 3 Ihr Begrüßungsbildschirm
- 4 Hier geht es zum Kalender



5 Klicken Sie auf den Termin, 10 min vor dem Termin sehen Sie den „Teilnehmen“-Button



6 Sie sind im „Wartezimmer“



7 **Geschafft:** Arzt * Ärztin im Gespräch



AMEOS Direkt Videosprechstunde

Laden Sie sich die App **AMEOS Direkt Videosprechstunde** herunter
oder nutzen Sie die Webanwendung auf **direkt.ameos.eu**





#AMEOSDigitalEinfach

Einfach
direkt sein.